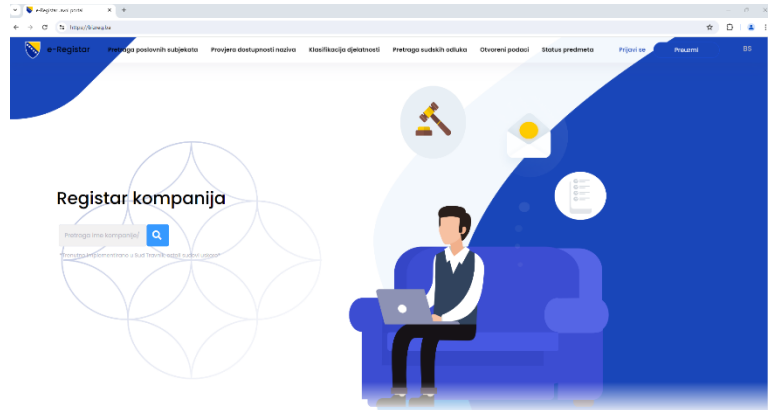
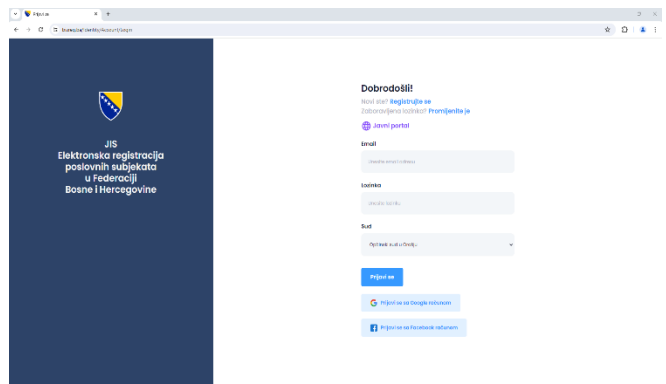
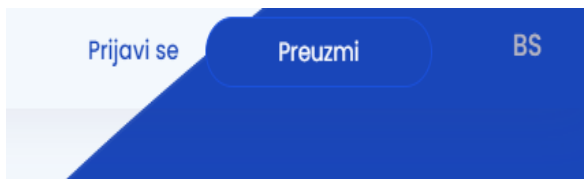


Skeniranjem QR koda pristupate stranici <https://bizreg.ba/> :



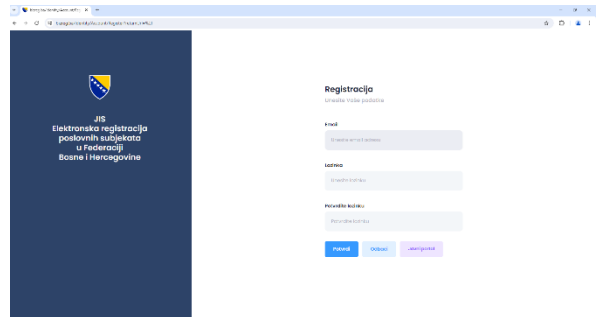
Za registraciju na sistem pratite naredne korake:

**1. Kliknuti na dugme 'Prijavi se'**



**2. Kliknuti na dugme 'Registrujte se'**

**Dobrodošli!**  
Novi ste? [Registrujte se](#)  
Zaboravljena lozinka? [Promijenite je](#)



**3. Unijeti validan Email i Lozinku, nakon čega će se prikazati sljedeća notifikacija i na e-mail će stići verifikacijski link**

Molimo Vas da potvrdite Vaš nalog na JIS-u (Elektronska registracija poslovnih subjekata FBiH) klikom na [link](#).

**Klikom na link u e-mailu dobijete potvrdu da ste uspješno potvrdili korisnički nalog.**



#### 4. Logovati se na sistem i popuniti podatke o korisniku koji se logovao

The screenshots show a multi-step registration process:

- Step 1: Tip korisnika** - Selecting the user type from a dropdown menu.
- Step 2: Unesite osnovne podatke** - Entering basic information like name, surname, and date of birth.
- Step 3: Unesite kontakt podatke** - Providing contact details such as address, phone number, and email.
- Step 4: Unesite podatke o identifikacionom dokumentu** - Entering identification document details like type, number, and expiration date.

#### 5. Klikom na 'Potvrdi' otvara se početna stranica, gdje je dostupna opcija 'Započni registraciju'.

The dashboard features three main action buttons:

- Provjeri naziv firme** (Check company name)
- Započni registraciju** (Start registration)
- Podnesi zahtjev** (Submit application)

Below these buttons is a grid of informational cards for various registration types, such as 'Predmet upisa i prvini oblik subjekta upisa', 'Podaci o subjektu upisa', 'Prvini osnov i vrijeme trajanja', 'Osnivači/Članovi', 'Osnovni kapital', 'Zajednički udjel', 'Supsidijarno društvo', 'Oblik vlasništva', 'Djelatnosti', 'Ovlašteno lice', 'Podružnice', and 'Lice koje vodi poslovne knjige'.

6. Na kockicama 'Okviri' i 'Podnosilac zahtjeva' je vidljiv način na koji je moguće dostaviti prijavu ukoliko nemate ovlaštenu digitalni potpis. Za svaku prijavu se generiše poseban kod. Klikom na 'Pregledaj prijavu' otvara se prijava, koja se generiše iz unesenih vrijednosti i koju je potrebno isprintati, te zajedno s generisanim kodom predati na šalter suda.

Ukoliko nemate ovlaštenu digitalni potpis, molimo Vas da isprintate prijavu i podnesete je na šalteru Registracijskog Suda, uz kod 313164989.

[PREGLEDAJ PRIJAVU](#)
[PODNEŠI \(ACROBAT\)](#)
[PODNEŠI](#)